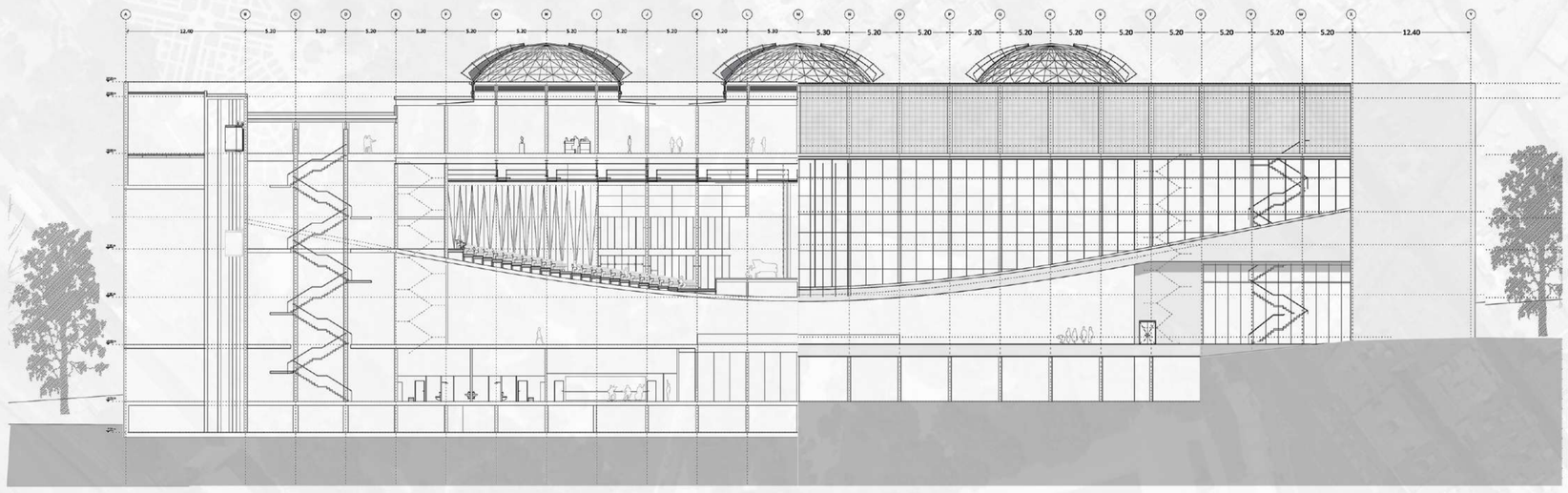

SECCIÓN LONGITUDINAL

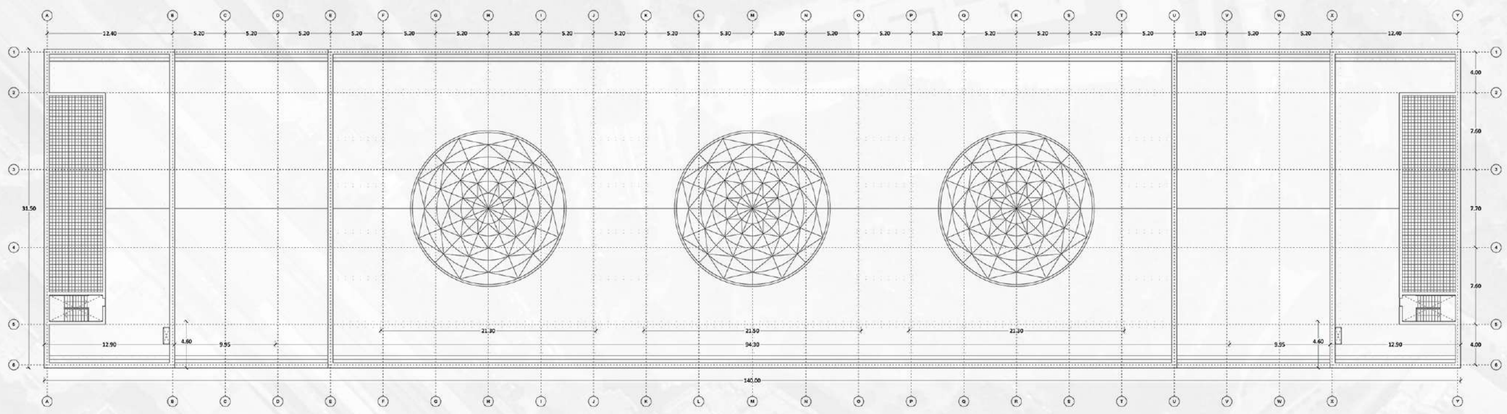

PLANTA CUBIERTA COTA 26.60

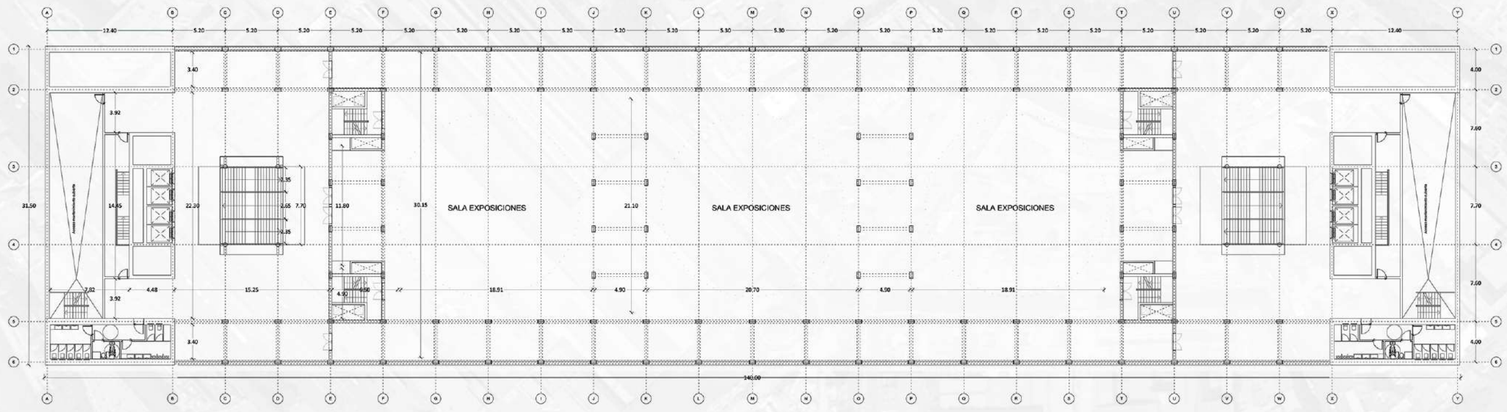


PLANTA HALL COTA 20.15

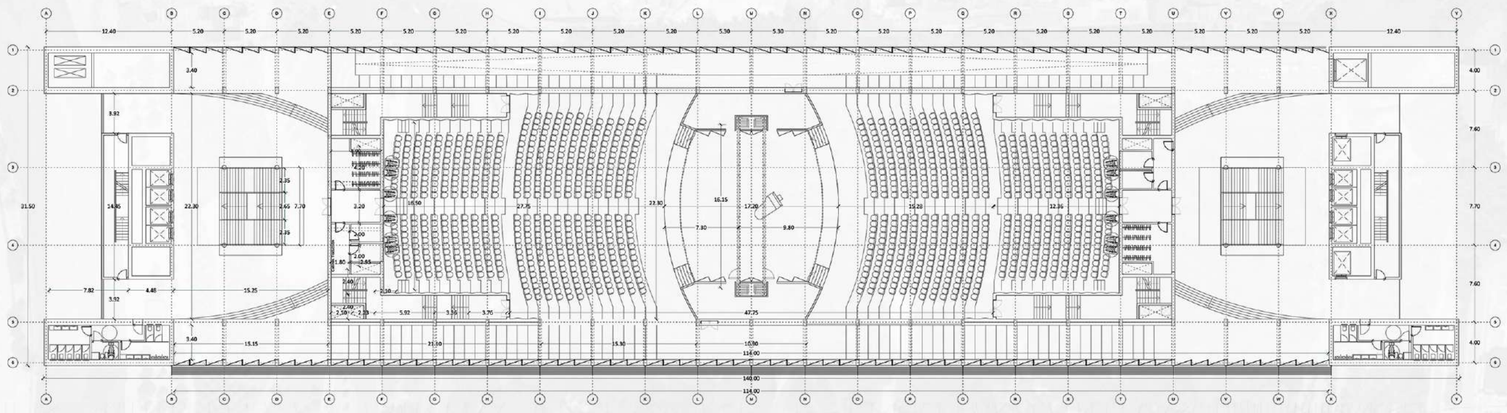

PLANTA AUDITORIO COTA 9.30

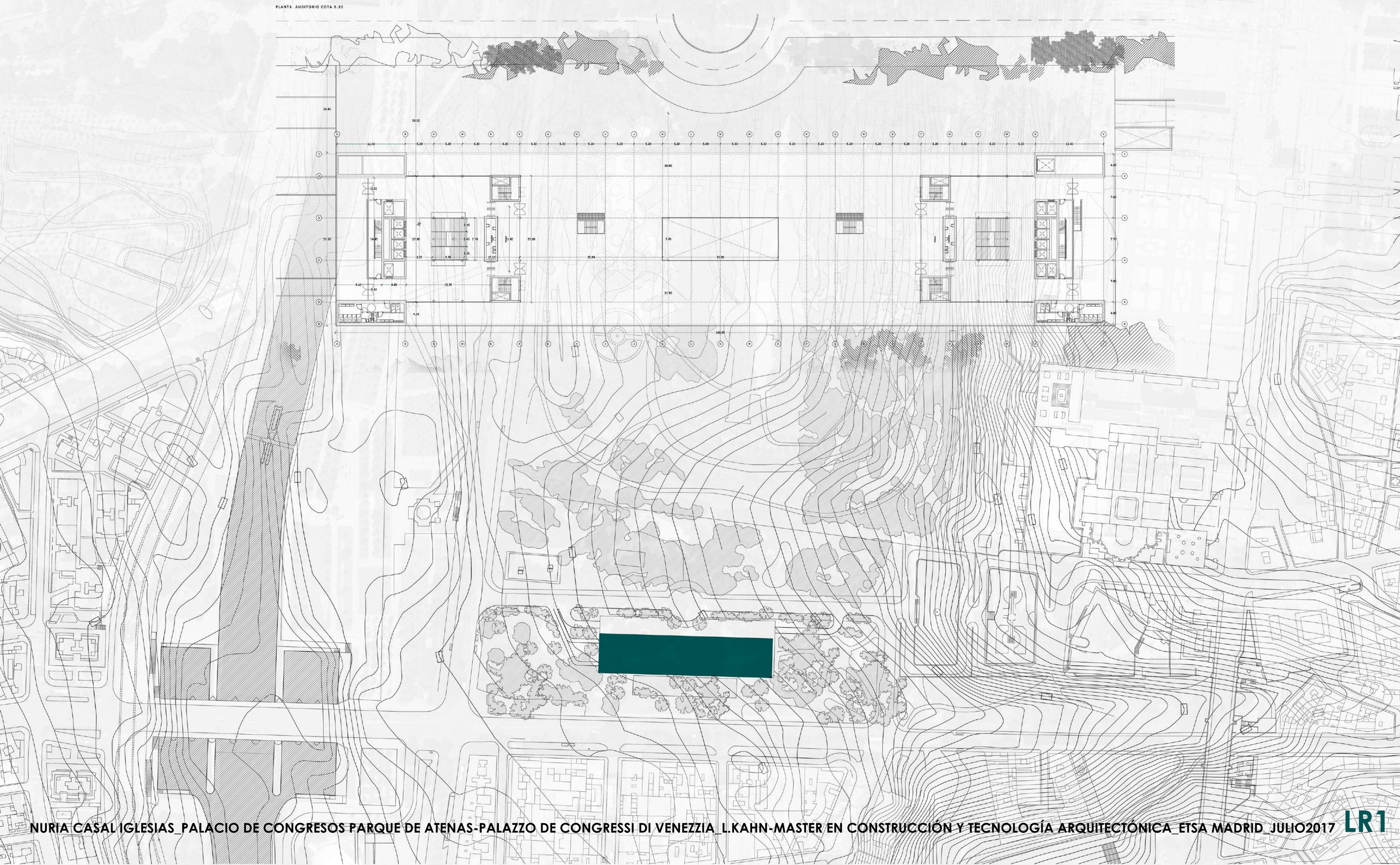

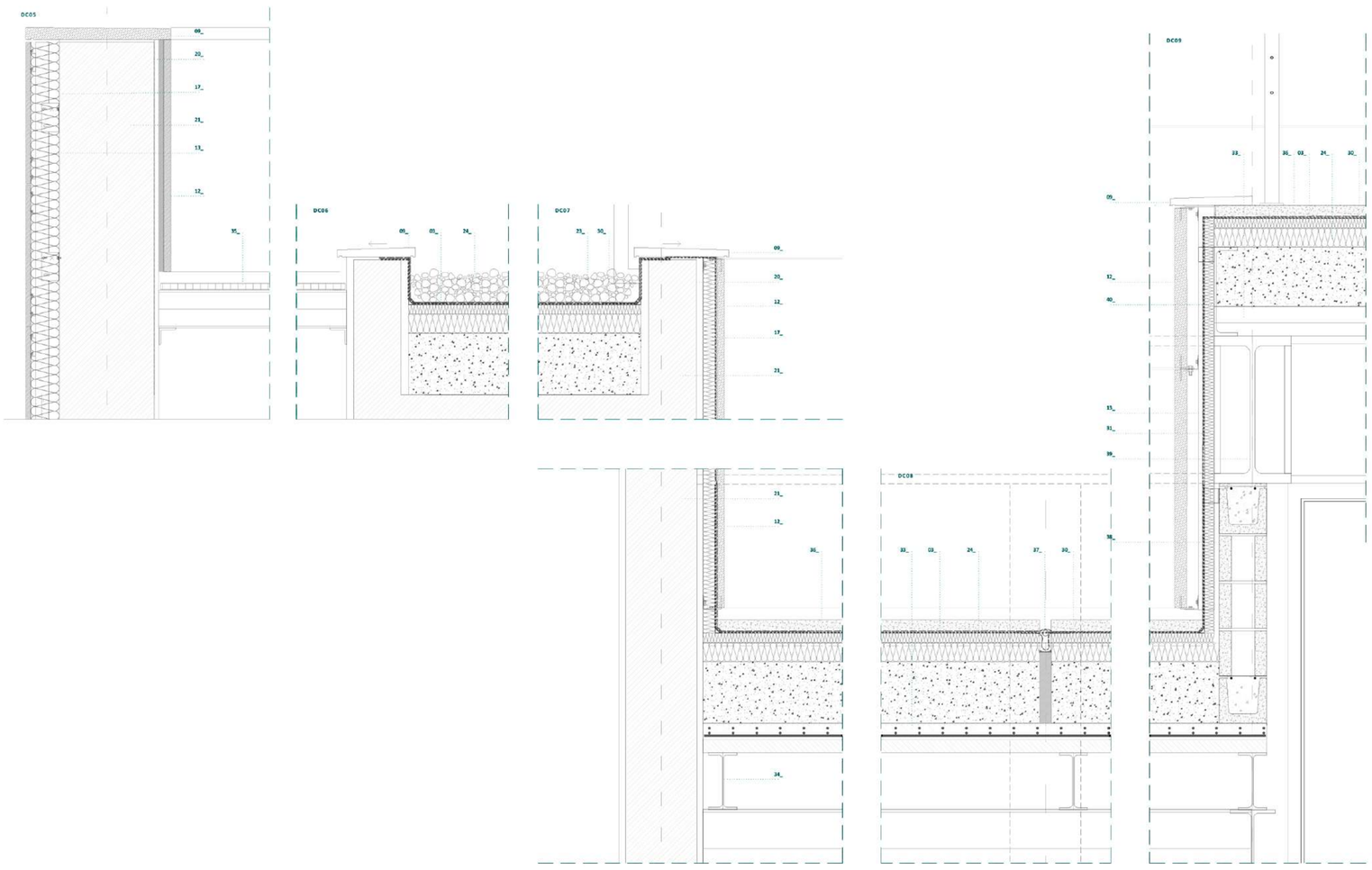


## LEYENDA
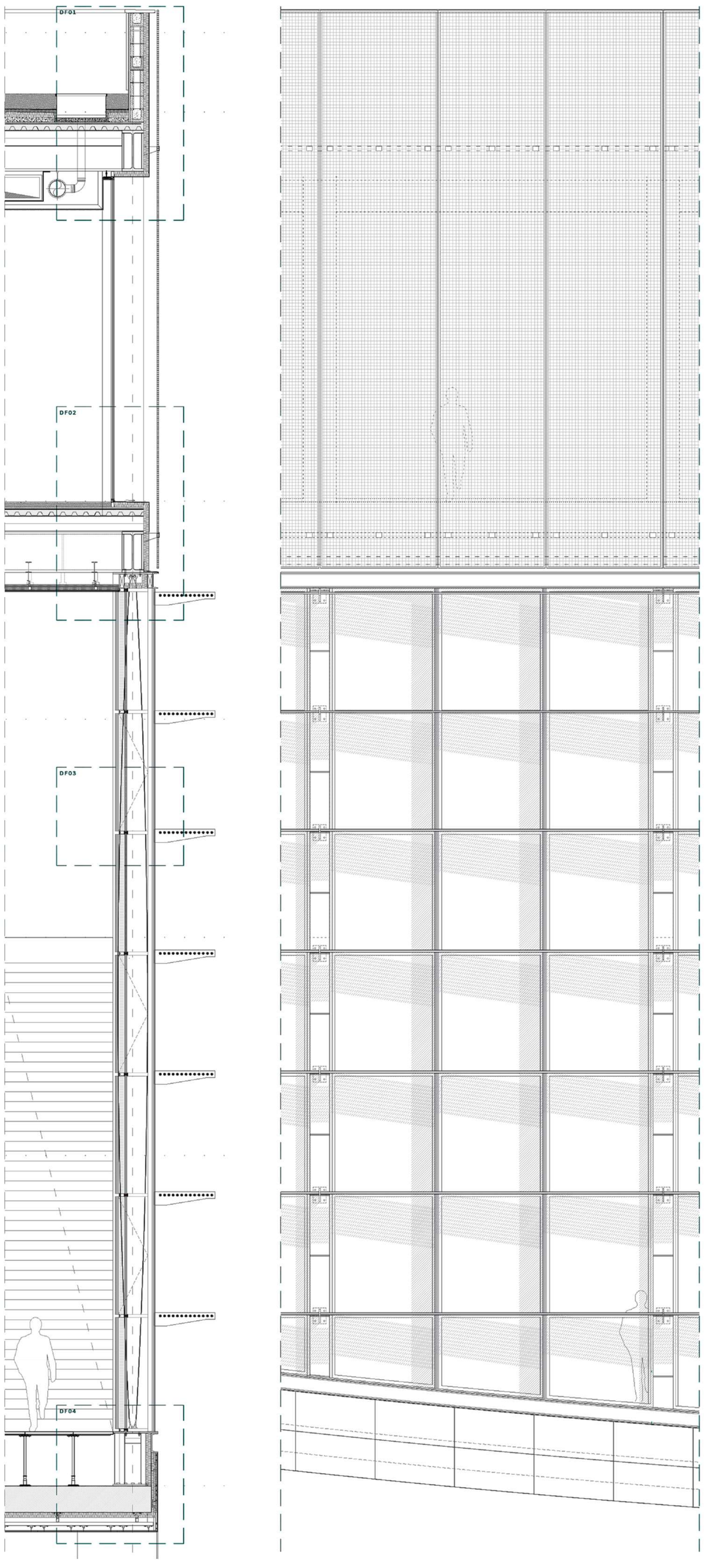
01_ FORJADO RETICULAR DE CASETONES RECUPERABLES
02_ AISLAMIENTO TÉRMICO PANEL RÍGIDO DE LANA DE ROCA e=120mm
03_ IMPRIMACIÓN BITUMINOSA
04_ FORMACIÓN DE PENDIENTE ARMADA 1.5% e min=50 mm
05_ LÁMINA IMPERMEABILIZANTE ARMADA EN SISTEMA MONOCAPA
06_ MEMBRANA DRENANTE
07_ MORTERO FILTRANTE FORMANDO PENDIENTE 0.5% e min= 100mm
08_ SOLADO DE GRANITO EN PLACAS CON e=50 mm Y DIM: 120X60 cm
09_ REMATE DE BORDE EN GRANITO e min=50 mm
10_ PERFIL EN L DE REMATE
11_ BARANDILLA DE VIDRIO h=110 cm
12_ PLACA GRANITO e=30mm CON ANCLAJE DE GRAPA A SUBESTRUCTURA
13_ SUBESTRUCTURA PARA REVESTIMIENTO DE FACHADA EN TUBULAR METÁLICO #80.80.2 Y ANGULARES FIJADA A PILAR HA
14_ PILAR HA 35X35 REVESTIDO CON GRES PORCELÁNICO e=10mm
15_ CANALETA DE PLUVIALES REGISTRABLE SOBRE CAPA DE GRAVA
16_ BAJANTE DE PLUVIALES SIST. TRADICIONAL Ø=110mm
17_ PANEL RÍGIDO DE LANA DE ROCA e=80mm FIJADO A FACHADA
18_ SUBESTRUCTURA PARA CUELGUE DE REVESTIMIENTO BAJO LOSA
19_ PILAR 30x60 REVESTIDO CON PLACAS DE GRANITO e=3cm
20_ PETO ARMADO DE REMATE DE PILA HA
21_ MURO PILA HA e=60cm. VER DET. EN PLANO DE ESTRUCTURAS
22_ PANEL RÍGIDO DE LANA DE ROCA e=40mm FIJADO A FACHADA
23_ PROTECCIÓN DE GRAVA DE CANTO RODADO
24_ PANEL RÍGIDO DE LANA DE ROCA DE DOBLE DENSIDAD e=120mm
25_ SUMIDERO SIFÓNICO REGISTRABLE SISTEMA GEBERIT
26_ ALTURA ACUMULACIÓN DE AGUA MÁXIMA h=40mm
27_ RETENEDOR DE GRAVA
28_ BAJANTE SISTEMA SIFÓNICO GEBERIT
29_ COLECTOR HORIZONTAL COLGADO SISTEMA SIFÓNICO GEBERIT
30_ LÁMINA IMPERMEABILIZANTE ARMADA EN SISTEMA BICAPA
31_ PANEL RÍGIDO DE LANA DE ROCA FIJADO A FACHADA e=60mm
32_ PANEL RÍGIDO DE LANA DE ROCA FORMANDO CANALÓN e=60mm
33_ FORJADO CHAPA COLABORANTE. VER PLANOS DE ESTRUCTURAS
34_ IPE 230
35_ CERRAMIENTO EN TRÁMEX PARA VENTILACIÓN DE UTA
36_ SISTEMA DE PAVIMENTO DRENANTE DE ESP. VARIABLE, min=50mm
37_ JUNTA TÉRMICA DE CUBIERTA RELLENA CON CORDÓN ELÁSTICO
38_ BLOQUE HUECO DE HORMIGÓN
39_ VIGA VIERENDEEL EN CAJÓN. VER PLANOS DE ESTRUCTURAS
40_ PERFIL EN C DE REMATE
41_ JUNTA DE SILICONA
42_ HORMIGÓN ALIGERADO
43_ VIDRIO TEMPLADO DOBLE COLOR NEUTRO BAJO EMISIVO CON CÁMARA DE ARGÓN 90% Y TRATAMIENTO DE CONTROL SOLAR 6+6mm + 16mm CÁMARA + 8mm
44_ CARPINTERÍA DE GRAPA CÚPULA
45_ TIRANTES DE REFUERZO ESTRUCTURAL Y GUÍA PARA LAS VELAS
46_ VARILLA RETRÁCTIL PARA APERTURA Y CIERRE DE LA VELA
47_ VELA DE SOMBREAMIENTO MECANIZADA MEDIANTE CÉLULA FOTOELÉCTRICA, DESPLEGADA O NO SEGÚN INTENSIDAD SOLAR TEXTIL DE FIBRA DE VIDRIO REFORZADO CON TEFLÓN
48_ CANALÓN EVACUACIÓN DE PLUVIALES DE CÚPULA
49_ ANILLO ESTRUCTURAL DE APOYO DE CÚPULA Ø300mm
50_ SOPORTES ANILLO
51_ REJILLA MOTORIZADA PARA TIRO DE VENTILACIÓN
52_ PANEL GALVANIZADO DE TRAMEX DE H=8.5m FORMADO POR MALLAZO ELECTROSOLDADO DE PLETINA REDONDA COLGADO
53_ SUBESTRUCTURA DE CUELGUE DE PANEL DE TRAMEX
54_ VIDRIO DOBLE LAMINADO NEUTRO BAJO EMISIVO CON CÁMARA DE AIRE 12mm
55_ ESTRUCTURA DE FACHADA COMPUESTA POR CABLES PRETENSADOS Y TUBOS RIGIDIZADORES TRANSVERSALES
56_ PERFIL C DE REMATE EN FACHADA
57_ CARPINTERÍA FACHADA
58_ PERFIL EN MÉNSULA PARA SUJECCIÓN DE SOMBREAMIENTO
59_ TUBULARES DE Ø 32mm PARA SOMBREAMIENTO DE FACHADA
60_ CONDUCTO CLIMATIZACIÓN. VER PLANOS INSTALACIONES
61_ TARIMA FLOTANTE EN MADERA DE ROBLE CLARA
62_ FALSO TECHO EN PLADUR
63_ SOLADO INTERIOR EN GRES PORCELÁNICO ARENISCA
64_ LOSA PRETENSADA AUDITORIO. VER PLANO ESTRUCTURAS